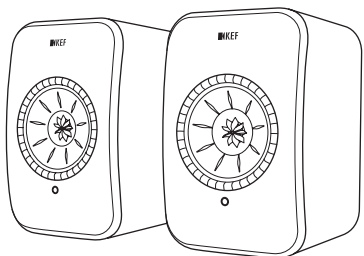
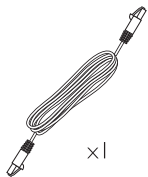


## In the Box

(DEU) Packungsinhalt (FRA) Contenu (JPN) 箱の内容物 (CHI-T) 盒內器材 (CHI-S) 盒內清單 (KOR) 기본 구성품



x1



x1



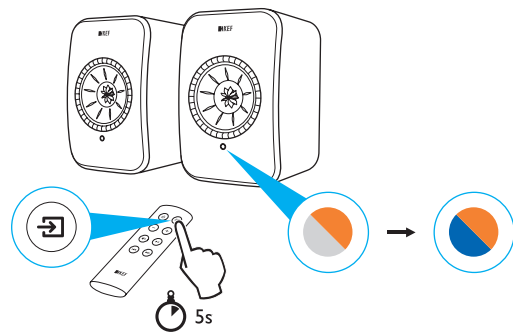
x2 \*

- \*  
**ENG** Contents vary by region.  
**DEU** Inhalt variiert länderabhängig.  
**FRA** Le contenu varie selon le pays.  
**JPN** 内容は国によって異なります。

- CHI-T** 盒內配件會因不同地區而略有不同。  
**CHI-S** 內容因區域差異而不同。  
**KOR** 내용은 지역에 따라 상이할 수 있음.

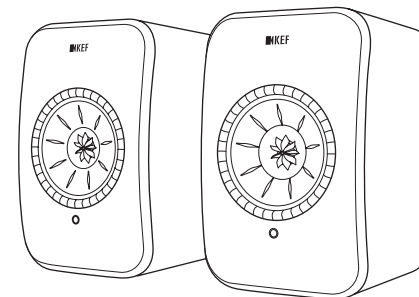
## Setting up without a Wi-Fi Network

(DEU) Einrichtung ohne WLAN (FRA) Installation sans Wi-Fi (JPN) Wi-Fi接続がない状況でのセットアップ (CHI-T) 沒有Wi-Fi網絡下設置 (CHI-S) 无Wi-Fi环境下设置 (KOR) Wi-Fi없이 설정가능



- ENG** Limited functionality available in this mode. To resume Wi-Fi set-up and full functionality, please visit the LSX FAQ pages at KEF.COM
- DEU** In diesem Modus ist die Funktionalität eingeschränkt. Um die WLAN-Einrichtung durchzuführen, um die volle Funktionalität zu erlangen, besuchen Sie bitte die LSX FAQ-Seiten unter KEF.COM.
- FRA** Fonctionnalités limitées avec ce mode. Pour reprendre la configuration Wi-Fi et toutes les fonctionnalités, rendez vous sur les pages FAQ du LSX à l'adresse KEF.COM.
- JPN** このモードではご利用できる機能に制限がありますので Wi-Fiセットアップをお願いします。KEF.COMのLSX FAQをご参照ください。
- CHI-T** 部分功能在這模式下無法使用。如需恢復Wi-Fi設置和全部操控功能，請瀏覽KEF.COM的LSX FAQ網頁。
- CHI-S** 在这个模式下，部分功能无法使用。如需恢复Wi-Fi设置和全部功能，请访问KEF.COM的LSX FAQ页面。
- KOR** 제한된 기능을 이 모드에서 사용할 수 있습니다. Wi-Fi 설정 및 전체 기능을 다시 시작하려면 KEF.COM사이트의 LSX FAQ 페이지를 참고하세요.

# KEF



## Quick Start Guide

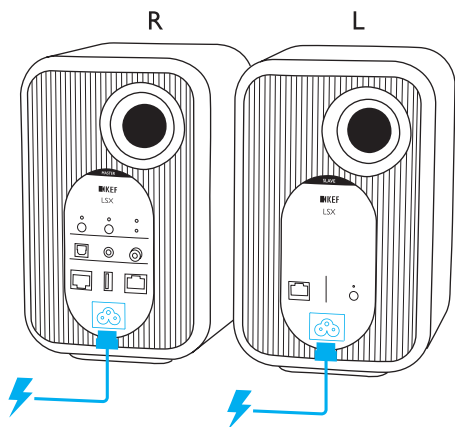
LSX

Issue 2 - 1/03/2018  
 P/N: 45017547+1



## Getting Started

(DEU) Erste Schritte (FRA) Démarrage (JPN) では始めましょう (CHI-T) 開始啟用  
(CHI-S) 开始设置 (KOR) 시작하기



2

## Setting up with Wi-Fi (Recommended)

(DEU) WLAN einrichten (Empfohlen) (FRA) Configurer le Wi-Fi (Conseillé)  
(JPN) Wi-Fiセットアップ (推奨) (CHI-T) 設置為 Wi-Fi (建議使用) (CHI-S) 设置 Wi-Fi (推荐)  
(KOR) 와이파이 설정 (추천)

KEF Control | 🔍

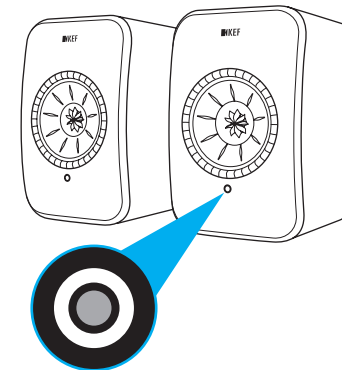









- ENG** Download the KEF Control App then follow the in-app set-up instructions. The App provides full control of LSX and ensures your speaker receives the latest feature update.
- DEU** Laden Sie die KEF-Control-App herunter und folgen den Anweisungen in der App. Mit Hilfe der App lässt sich die LSX komplett steuern und sicherstellen, dass Ihr Lautsprecher das neueste Update erhält.
- FRA** Téléchargez l'application de KEF Control puis suivez les instructions de configuration de l'application. Cette application offre un contrôle total du LSX et permet aux enceintes d'accéder aux dernières mises à jour.
- JPN** KEF Control アプリをダウンロードし、アプリ内の設定手順に従ってください。最新のアプリをダウンロードすると最新の機能をご利用いただけます。
- CHI-T** 下載 KEF Control App 然後按照應用程式內設置指示進行操作。該應用程式提供完整的操控使用LSX，並確保您的揚聲器收到最新的功能更新。
- CHI-S** 下載 KEF Control 應用，然後按照應用內的設置說明進行操作。該應用提供完整的LSX控制使用，並確保您的揚聲器已完成最新的功能更新。
- KOR** KEF Control 앱을 다운로드하고 앱 내부 설정 지침을 따르십시오. 이 앱은 LSX를 완벽하게 제어하며, 스피커가 최신 기능 업데이트를 수신할 수 있도록 합니다.

3

## Use Hints: Status Indication

(DEU) Benutzen Sie die Hinweise: Status Anzeige (FRA) Précisions utiles: Indication de statut  
(JPN) ヒント：ステータス表示 (CHI-T) 使用提示:狀態指示 (CHI-S) 使用提示: 状态指示  
(KOR) 사용힌트:상태 표시



-  WiFi Set-up
-  Standby
-  WiFi
-  Spotify Connect
-  Bluetooth
-  Optical
-  AUX

4