

MWS-10

GB: INSTALLATION GUIDE

FR: GUIDE D'INSTALLATION ET
D'UTILISATION DU PRODUIT

IT: GUIDA PRODOTTO E
INSTALLAZIONE

DE: PRODUKT- UND
INSTALLATIONSHANDBUCH

ES: MANUAL DEL PRODUCTO Y
DE INSTALACIÓN

PT: GUIA DO PRODUTO E DE
INSTALAÇÃO

NE: HANDLEIDING PRODUCT
EN INSTALLATIE

CH: 自定义安装系列
产品与安装指南
安装指南

RU: РУКОВОДСТВО ПО
УСТАНОВКЕ

Voorafgaand aan Montage van de IWS-10



LET OP: De IWS-10 kan alleen worden vastgesteld in gipsplaten (droge-lined) wanden met een dikte tot 40 mm (1 1/2") worden aangebracht. Een solide muurinstallatie vereist het aanbrengen van sleuven en een frame zodat er een constructie ontstaat om de Tri Grip®-hoeken aan vast te klemmen. Probeer uit veiligheidsoverwegingen deze luidsprekers niet aan te brengen als u er niet zeker van bent dat u ze veilig kunt vastmaken. Roep hiervoor anders de hulp in van een vakman.



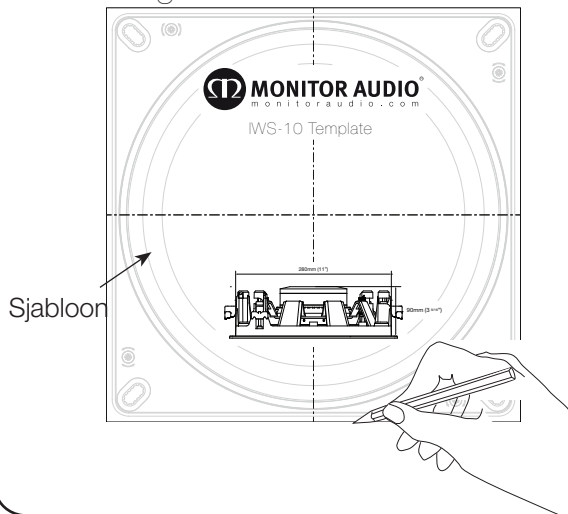
LET OP: verzeker u ervan dat er geen waterleidingen of elektriciteitskabels in de muur aanwezig zijn voordat u de openingen voor de luidsprekers maakt. Werk op een veilige manier en voorkom los hangende kabels.

Specificaties

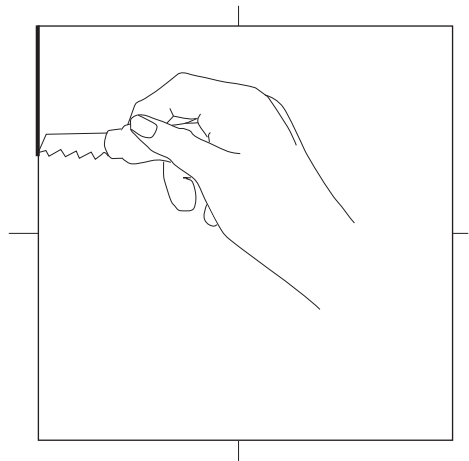
	IWS-10
Frequentierespons	28Hz – 120Hz
Impedantie	8 Ohms
Gevoeligheid (1W@1m)	86dB
Maximum SPL	1; 109.8dB 2; 115.8dB
Vermogen (RMS)	150 W
Diameter / Afmetingen buitenwerk	280mm (11")
Inbouwdiepte	89.98mm. (3.5")
Type bevestiging	Tri Grip® hoekbevestigingen met 4 standen
Constructiemateriaal	Mineraalgevuld ABS plastic (Conformiteit met de RoHS-richtlijn)
Gewicht	3.8Kg (8lb 6oz)

Het installeren van de WS-10 Luidsprekers

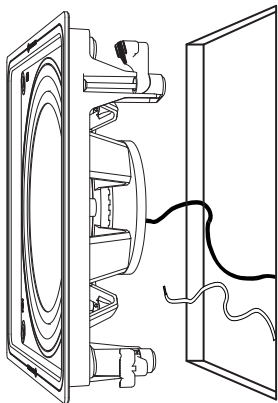
- 1** Trek een lijn om de sjabloon en markeer de middenlijnen indien nodig



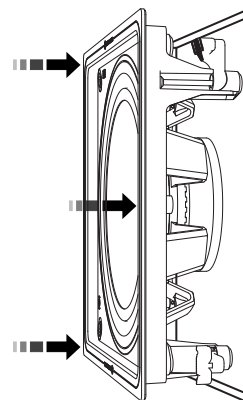
- 2** Snijd rondom de gemarkeerde lijn



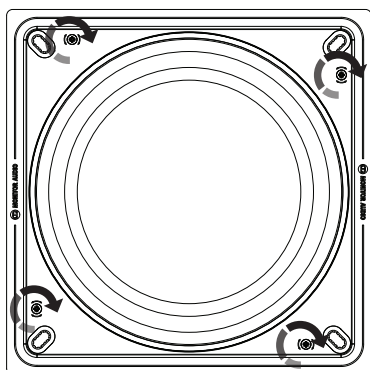
- 3** Sluit de luidsprekerkabels aan door ze in de aansluitklemmen te duwen en de blootgelegde bedrading door de opening heen vast te klemmen.



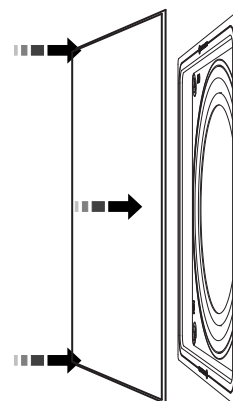
- 4** Plaats de luidspreker in de uitholling.



- 5** Draai de 4 Tri Grip-schroeven.



- 6** Plaats de roosters.





Monitor Audio Ltd.
24 Brook Road
Rayleigh, Essex
SS6 7XJ
England
Tel: +44 (0)1268 740580
Fax: +44 (0)1268 740589
Email: info@monitoraudio.co.uk

Designed and Engineered in the United Kingdom
Made in China
© Monitor Audio.

Version 2 2013